

## POLITICI SI NOTE DE PREZENTARE AFERENTE SITUATIILOR FINANCIARE LA 31.03.2013

### INFORMATII GENERALE

Entitatea care raporteaza:

Aceste situatii financiare sunt prezentate de SC COMCM SA cu sediul in Constanta, b-dul Aurel Vlaicu nr.144.

Societatea comercială COMCM S.A. este o persoană juridică înregistrată la Oficiul Registrul Comerțului sub numărul J 13/ 613/1991, cod unic de înregistrare RO 1868287.

Funcționează ca o societate pe acțiuni în conformitate cu prevederile legii privind societățile comerciale.

Obiectul principal de activitate este potrivit clasificării C.A.E.N," fabricarea betonului " regăsită la cod 2363.

Societatea desfășoară și activități auxiliare, astfel:

- producție industrială pentru construcții : constructii civile si de geniu, produse proprii de carieră, placaje de piatră, prefabricate ;
- comercializarea materialelor de construcții ;
- confecții din lemn, metal;
- activitate hotelieră, cazare în cămine și alimentație publică.

Este o societate deținută public, conform terminologiei prevăzută în Legea nr. 297/2004 privind piața de capital, acțiunile societății fiind înscrise și tranzacționate pe piața bursieră având simbolul " CMCM".

Evidența acționarilor este înregistrată la S.C. DEPOZITARUL CENTRAL S.A (REGISCO ) conform contractului nr. 1615 / 02.11.1999.

Activitatea de audit intern este realizata de SC LEXPERT AUDIT SRL in baza contractului nr. 1438/09.05.2011,avand o valoare de 2.000 ron lunar + TVA

Situatiile financiare se pot consulta pe site-ul SC COMCM SA, la adresa [www.comcm.ro](http://www.comcm.ro) si/ sau la sediul social al societatii situat in Constanta, b-dul Aurel Vlaicu nr.144.

## NOTA NR.1 –ACTIVE IMOBILIZATE

### *Active proprii*

Activele proprii sunt prezentate la valoarea reevaluată, mai puțin amortizarea cumulată și pierderile de valoare.

Imobilizarile corporale sunt recunoscute în conformitate cu prevederile legale folosindu-se tratamentul alternativ permis.

DESCRIERE	TERENURI	CONSTRUCȚII	INSTALAȚII TEHNICE ȘI MASINI	MOBILIER APARATURA ȘI ALTE MIJL.FIXE	IMOBILIZARI CORPORALE IN CURS	TOTAL
COST						
SOLD LA 01.01.2013	232006717	14553164	19212272	73245	1805617	267651015
ACHIZITIILE DE IMOBILIZARI CORPORALE					169506	169506
IESIRI DE IMOBILIZARI CORPORALE	137129	237870				374999
SOLD LA 31.03.2013	231869588	14315294	19212272	73245	1975123	267445522

Valorile juste ale activelor disponibile pentru vânzare, împreună cu valorile contabile sunt prezentate în situația poziției financiare și sunt următoarele :

DESCRIERE	31.03.2013		01.01.2013		01.01.2012	
	Valoarea contabila	Valoarea justa	Valoarea contabila	Valoarea justa	Valoarea contabila	Valoarea justa
Active înregistrate la valoarea justă						
Active financiare disponibile pentru vânzare	8123544	8123544	8123544	8123544	8123544	8123544
Active clasificate ca deținute pentru vânzare	2168734	2168734	2406604	2406604	8132046	8132046

Amortizarea este liniară, duratele de amortizare sunt stabilite în conformitate cu HG 2139/2004. Pentru terenuri nu se calculează amortizare și nici nu s-au constituit deprecieri.

Amortizarea este recunoscută în contul de profit și pierdere pe baza metodei liniare pe perioada de viață estimată a imobilizărilor corporale

Descriere	Terenui	Construcții	Instalații tehnice și masini	Mobilier aparatură și alte mijl. fixe	Imobilizări corporale în curs	Total
Amortizare și pierderi din depreciere						
SOLD LA 01.01.2013		3181751	14812786	24700		18019237
AMORTIZAREA ÎN CURSUL TRIM-I-2013		70837	401261	2232		474330
AMORTIZAREA AFERENTĂ IESIRILOR DE IMOB. CORPORALE		35594				35594
SOLD LA 31.03.2013		3216994	15214047	26932	0	18457973

*Imobilizarile necorporale* achizitionate de societate sunt prezentate la cost mai putin amortizarea cumulata.

In aceasta categorie intra in principal brevete de explorare si licente pentru programe informatice. Acestea se amortizeaza liniar. Astfel, brevetele de explorare se amortizeaza pe perioada pentru care s-a acordat dreptul de explorare, folosindu-se tratamentul alternativ permis de acest standard.

DESCRIERE	COMNCESIUNI, BREVETE	ALTE IMOBILIZARI NECORPORALE	TOTAL
COST			
<b>SOLD LA 01.01.2013</b>	<b>102405</b>	<b>9187</b>	<b>111592</b>
ACHIZITII DE IMOBILIZARI NECORPORALE			
IESIRI DE IMOBILIZARI NECORPORALE			
<b>SOLD LA 31.03.2013</b>	<b>102405</b>	<b>9187</b>	<b>111592</b>
DESCRIERE	COMNCESIUNI, BREVETE	ALTE IMOBILIZARI NECORPORALE	TOTAL
Amortizare si pierderi din deprecieri			
<b>SOLD LA 01.01.2013</b>	<b>75466</b>	<b>9187</b>	<b>84653</b>
AMORTIZAREA IN CURSUL TRIM-I-2013	2488		2488
AMORTIZAREA AFERENTA IESIRILOR DE IMOB.NRCORPORALE			0
<b>SOLD LA 31.03.2013</b>	<b>77954</b>	<b>9187</b>	<b>87141</b>

*Imobilizarile financiare* cuprind actiunile detinute la entitatile afiliate, imprumaturile acordate entitatilor afiliate, intereselor de participare, imprumaturile acordate entitatilor de care compania este legata in virtutea intereselor de participare, alte investitii detinute ca imobilizari, alte imprumuturi(cuprind garantiile depuse de entitate la terti).

Imobilizarile financiare recunoscute ca activ sunt evaluate la costul de achizitie.

## **NOTA NR.2 –PROVIZIOANE PENTRU RISCURI SI CHELTUIELI**

Societatea are inregistrate provizioane din datorii privind concediile de odihna neefectuate insuma de 75.992,00 lei. Aceasta reprezinta valoarea aferenta zilelor de concediu de odihna neefectuate de catre personalul angajat al societatii pana la 31.03.2013.

Provizioanele pentru riscuri și cheltuieli-clienti-cont 491 sunt prezentate in tabelul de mai jos:

Denumirea provizionului	Sold la 1 ianuarie 2013	Transferuri *)		Sold la 31.03.2013
		în cont	din cont	
0	1	2	3	4=1+2-3
Provizioane pentru riscuri și cheltuieli-clienti-cont 491	4.548.535,58			4.548.535,58
<b>TOTAL</b>	<b>4.548.535,58</b>			<b>4.548.535,58</b>

lei

### NOTA NR.3 –REPARTIZARE PROFIT NET

Destinația	Suma
Profit net de repartizat:	0
- rezerva legală	
- acoperirea pierderii contabile	
- dividende	
fond investitii	
Profit nerepartizat	0

La data de 31.03.2013 societatea inregistreaza pierdere din activitatea de baza in suma de 847.596,00 lei.

### NOTA NR.4 –ANALIZA REZULTATUL UI

In tabelul de mai jos este prezentata situatia centralizatoare a realizarilor societatii la data de 31.03.2013 prin comparatie cu realizarile la data de 31.03.2012:


Nr. Crt.	INDICATORUL	REALIZAT LA 31.03.2012	REALIZAT LA 31.03.2013	DIFERENTE	%
0	1	2	3	4	4
A.	<b>REZULTATE ECONOMICO-FINANCIARE</b>				
	<b>CIFRA DE AFACERI</b>	1,884,604.00	2,459,173.00	574,569.00	130.49
1.	<b>VENITURI DIN EXPLOATARE , total din care:</b>	9,738,880.00	3,793,451.00	-5,945,429.00	38.95
	-Venituri din productia vanduta	1,776,415.00	2,387,344.00	610,929.00	134.39
	- Venituri din vanzarea marfurilor	68,189.00	71,829.00	3,640.00	105.34
	- Venituri aferente costurilor de produse	368,134.00	346,185.00	-21,949.00	94.04
	- Venituri din prod.de imobilizari si inv.imobiliare		169,506.00	169,506.00	
	-Alte venituri din exploatare	7,526,142.00	818,587.00	-6,707,555.00	10.88
2	<b>CHELTUIELI DIN EXPLOATARE, total din care:</b>	8,741,680.00	4,657,049.00	-4,084,631.00	53.27
	-cheltuieli materiale	1,668,751.00	2,175,693.00	506,942.00	130.38
	-cheltuieli servicii externe	5,666,982.00	1,204,657.00	-4,462,325.00	21.26
	-salarii personal	795,077.00	799,881.00	4,804.00	100.60
	- alte cheltuieli de exploatare	610,870.00	476,818.00	-134,052.00	78.06
3	<b>VENITURI FINANCIARE</b>	29,971.00	25,173.00	-4,798.00	83.99
4	<b>CHELTUIELI FINANCIARE</b>	167,211.00	9,171.00	-158,040.00	5.48
5	<b>REZULTAT BRUT</b>	859,960.00	-847,596.00	-1,707,556.00	-98.56
6	<b>IMPOZIT PROFIT</b>		0.00	0.00	
7	<b>REZULTAT NET</b>	859,960.00	-847,596.00	1,707,556.00	-101.46

B.	INDICATORI ECONOMICO-FINANCIARI				
1	VENITURI TOTALE	9,768,851.00	3,818,624.00	-5,950,227.00	-39.09
2	CHELTUIELI TOTALE	8,908,891.00	4,666,220.00	-4,242,671.00	-52.38
3	FOND SALARII, total din care:	795,077.00	799,524.00	4,447.00	100.56
	-salarii personal	590253	579,927.00	-10,326.00	-98.25
	-alte chelt.si contrib.pt.salarii	204824	219,597.00	14,773.00	107.21
4	Castigul mediu lunar pe salariat(lei/persoana) influentat de bonificatiile si bonusurile in lei si/sau natura	1626.04	1710.70	84.66	105.21
5	Cheltuieli totale la 1000lei venituri totale	897.61	1,227.65	330.05	136.76
6	numar salariat	118.00	113.00	-5.00	-95.76

Evolutia rezultatului brut la data de 31.03.2013, este urmatoarea :

IANUARIE	-227018,50
FEBRUARIE	32263,15
MARTIE	-652840,07
<b>TOTAL</b>	<b>-847595,48</b>


Grafic dinamica profitului brut la data de 31.03.2013 :



Evolutia cifrei de afaceri la data de 31.03.2013 este urmatoarea :

IANUARIE	561.479,02
FEBRUARIE	950.527,25
MARTIE	947.166,82
<b>TOTAL</b>	<b>2.459.173,09</b>

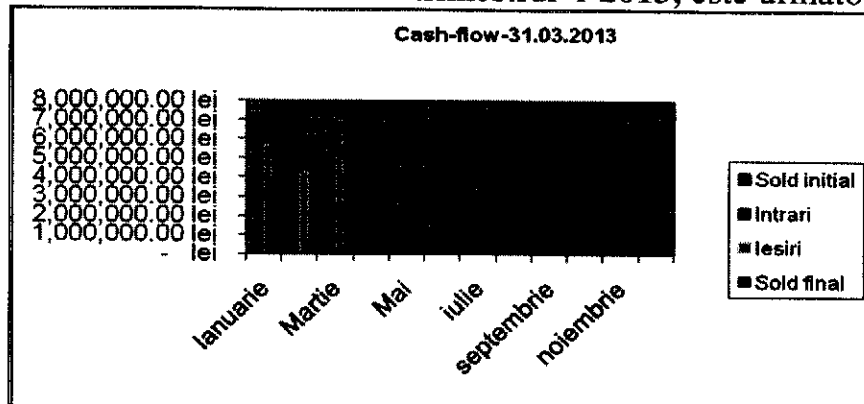
Dinamica cifrei de afaceri la 3 luni se prezinta grafic, astfel:



Cash-flow-ul realizat in primele 3 luni este prezentat in tabelul de mai jos :

Luna	Sold initial	Intrari	Iesiri	Sold final
Ianuarie	1,005,479.00 lei	5,118,373.92 lei	5,648,811.22 lei	475,041.70 lei
Februarie	475,041.70 lei	4,484,035.46 lei	4,253,383.69 lei	705,693.47 lei
Martie	705,693.47 lei	6,701,860.22 lei	6,989,917.69 lei	417,636.00 lei

Grafic, dinamica cash-flow-ului in trimestrul 1-2013, este urmatoarea :



## NOTA NR.5 –SITUATIA CREANTELOR SI DATORIILOR

Creantele si datoriile privind impozitul amanat sunt atribuibile urmatoarelor elemente:

DESCRIERE	ACTIVE		
	31.03.2013	31.12.2012	01.01.2012
Active financiare disponibile pentru vanzare	8.123.544	8.123.544	8.123.544
Pierdere fiscala reportata	0	0	0
(Creante)/datorii fiscale	8.123.544	8.123.544	8.123.544
Impozit amanat - 16%	0	0	0

Impozitul pe profit amanat recunoscut direct prin diminuarea capitalurilor proprii este 0.

Creante comerciale si alte creante:

DESCRIERE	31.03.2013	31.12.2012	01.01.2012
Cienti	11.804.928	12.140.770	12.563.667
Debitori diversi	540.406	566.626	604.062
Alte creante	2.033.716	1.936.120	1.858.633
Ajustari pentru deprecierea creantelor	-4.548.536	-4.548.536	-5.080.135
<b>TOTAL</b>	<b>9.830.514</b>	<b>10.094.980</b>	<b>9.946.227</b>

## **NOTA NR.6 –PRINCIPII, POLITICI SI METODE CONTABILE**

### *Principii contabile*

Situatiile financiare la 31.03.2013 au fost intocmite in conformitate cu urmatoarele principii contabile :

**Principiul continuitatii activitatii** – societatea isi va continua in mod normal functionarea intr-un viitor previzibil fara a intra in imposibilitatea continuarii activitatii prin reducerea semnificativa a acesteia.

**Principiul permanentei metodelor** – aplicarea acelorasi reguli, metode, norme privind evaluarea, inregistrarea si prezentarea in contabilitate a elementelor patrimoniale, asigurand comparabilitatea in timp a informatiilor contabile.

**Principiul prudentei** – s-a tinut seama de toate ajustarile de valoare datorate depreciilor de valoare a activelor, precum si de toate obligatiile previzibile si de pierderile potientiale care au luat nastere in cursul exercitiului financiar incheiat sau pe parcursul unui exercitiu anterior.

**Principiul independentei exercitiului** – au fost luate in considerare toate veniturile si cheltuielile exercitiului, fara a se tine seama de data incasarii sau efectuarii platii.**Principiul evaluarii separate a elementelor de activ si pasiv** – in vederea stabilirii valorii totale corespunzatoare unei pozitii din bilant s-a determinat separat valoarea fiecarui element individual de activ sau de pasiv.

### *Politici contabile semnificative*

#### **(a) Moneda de raportare**

Situatiile financiare sunt intocmite in lei si exprimate in lei.

#### **(b) Bazele contabilitatii**

Situatiile financiare au fost intocmite in conformitate cu prevederile legale .

#### **(c) Tranzactii in moneda straina**

Tranzactiile in moneda straina sunt inregistrate la cursul de schimb de la data tranzactiei. La sfarsitul exercitiului, creantele si datoriile exprimate in valuta, precum si disponibilitatile monetare in valuta sunt convertite in lei la cursul de schimb de la data bilantului si diferentele de curs sunt inregistrate in contul de profit si pierdere.

#### **(d) Imobilizari corporale**

##### *(i) Active proprii*

Activele proprii sunt prezentate in bilant la valoarea reevaluata, mai putin amortizarea cumulata si pierderile de valoare

(j). Imobilizarile corporale sunt recunoscute in conformitate cu prevederile legale folosindu-se tratamentul alternativ permis.

### *Cheltuieli ulterioare de intretinere si reparatii*

Cheltuielile cu reparatia sau intretinerea mijloacelor fixe efectuate pentru a restabili sau a mentine valoarea acestor active sunt recunoscute in contul de profit si pierdere la data efectuarii lor, in timp ce cheltuielile efectuate in scopul imbunatatirii performantelor tehnice sunt capitalizate si amortizate pe perioada ramasa de amortizare a respectivului mijloc fix.

### *Amortizarea*

Amortizarea este calculata pentru a diminua costul utilizand metoda liniara de amortizare pe durata de functionare a mijloacelor fixe si a componentelor lor, care sunt contabilizate separat.

### **(e) Imobilizari necorporale**

*i) Imobilizarile necorporale* achizitionate de societate sunt prezentate la cost mai putin amortizarea cumulata.

*ii) Amortizarea* este recunoscuta in contul de profit si pierdere pe baza metodei liniare pe perioada de viata estimata a imobilizarii necorporale.

### **(f) Active financiare**

Activele financiare sunt reprezentate de titluri de participare . Acestea sunt prezentate in bilant la pretul de cost mai putin provizioanele constituite (care se reflecta in contul de profit si pierderi)

### **(g) Stocuri**

Stocurile sunt inregistrate la minimum dintre cost si valoarea neta realizabila.

Valoarea neta realizabila reprezinta pretul de vanzare estimat in conditiile desfasurarii normale a activitatii mai putin costurile aferente vanzarii.

### **h) Creante comerciale si alte creante**

Conturile de creante comerciale si alte creante sunt evidentiata in bilant la valoarea lor recuperabila.

### **(i) Numerar si echivalente de numerar**

Numerarul include conturile curente in lei si in valuta, si disponibilul din casa.

### **(j) Pierderi de valoare**

Un provizion pentru depreciere este recunoscut in contul de profit si pierdere cand valoarea contabila a activului este superioara valorii sale recuperabile.

### **(k) Capital social**

Dividendele sunt recunoscute ca datorie in perioada la care se refera.

### **(l) Furnizori si alte datorii**

Conturile de furnizori si alte datorii sunt evidentiata la cost.

### **(m) Recunoasterea veniturilor**

#### *Prestari de servicii*

Veniturile din prestarea serviciilor sunt recunoscute in contul de profit si pierdere



pe masura efectuării acestora.

Veniturile din dobanzi se recunosc periodic, in mod proportional, pe masura generării venitului respectiv. Veniturile in avans cuprind avansurile incasate pentru prestatii viitoare.

#### **(n) Recunoasterea cheltuielilor**

Cheltuielile sunt recunoscute in contul de profit si pierdere pe masura efectuării acestora.

Cheltuielile in avans cuprind sumele platite pentru asigurarile de active si autovehicule, precum si alte sume platite dar care se refera la exercitiile financiare viitoare (abonamente, etc).

#### **(o) Rezultatul financiar**

Acesta include dobanda de primit pentru depozitele la banci si pentru conturile curente, diferentele de curs valutar, dividendele incasate, diferentele favorabile din evaluarea participatiilor, precum si rezultatul speculatiilor bursiere. Principiul separării exercitiilor financiare este respectat pentru recunoasterea acestor elemente.

#### **(p) Impozitul pe profit**

*Impozitul curent* este calculat pe baza rezultatului fiscal anual, utilizand cota de impozit in vigoare la data bilantului.

#### **r) Estimari**

Pentru intocmirea situatiilor financiare, conducerea Societatii face anumite estimari si presupuneri care afecteaza valorile raportate ale activelor si pasivelor la data bilantului, precum si veniturile si cheltuielile perioadei raportate. Rezultatele reale pot diferi de cele estimate.

Estimarile sunt utilizate pentru inregistrarea provizioanelor pentru deprecierea activelor, a provizioanelor pentru riscuri si cheltuieli, a evaluării titlurilor de participatii.

Efectul schimbarii estimarilor contabile este comparat anticipat si este inclus in determinarea rezultatului net comparat:

- perioadei in care s-a realizat schimbarea, daca ea este singura perioada afectata;
- perioadei in care s-a realizat schimbarea si perioadelor ulterioare, daca schimbarea le afecteaza pe toate.

#### **(s) Informatii comparative**

Informatiile sunt prezentate in dinamica, comparative cu cele realizate in anul anterior.

#### **(t) Pensii si alte beneficii ulterioare pensionarii**

In cursul desfasurării normale a activitatii, Societatea plateste statului taxele aferente salariatilor sai.

Politica Societatii nu include o alta schema de pensionare sau vreun plan de acordare a unor beneficii suplimentare dupa pensionare, in consecinta nu are alte obligatii in legatura cu sistemul de pensii. In plus, Societatea nu este obligata sa ofere alte beneficii angajatilor sai la data pensionarii.

## **Activitatea in domeniul resurselor umane**

Diversitatea activitatii societatii si specificul pietei de munca in sfera constructiilor a necesitat o activitate de selectie , pregatire si promovare riguroase la nivelul compartimentului specializat in sfera resurselor umane. Politicile referitoare la calitate aplicabile la toate nivelurile societatii , au fost aplicate si in domeniul resurselor umane.

O preocupare de baza a managementului societatii a constituit-o instruirea si motivarea corespunzatoare a tuturor salariatilor in scopul mentinerii implicarii acestora in indeplinirea obiectivelor societatii si evitarii migrarii catre societatile concurente din zona.

### **NOTA NR.7 –ACTIUNI SI OBLIGATIUNI**

Capitalul social subscris si varsat al societatii la data de 31.03.2013 este de 23.631.667,80 lei divizat in 236.316.678 actiuni cu valoarea nominala de 0,1 lei/actiune.

In anul 2008 s-a majorat capitalul social de la 1.997.300 lei la 23.631.667,80 lei impartit in 236.316.678 actiuni nominative

Majorarea capitalului social a fost inregistrata la ONRC conform Incheierii nr.25213 si nr.25214 /28.08.2008.

Majorarea capitalului social a fost inregistrata la CNVM conform Certificatului de inregistrare emis la data de 08.09.2008.

La data de 31.03.2013, SC COMCM SA are un nr. de 15.622.200 actiuni (adica un procent de 64,0071%) din capitalul social al SC SCUT SA.

Capitalul social subscris si varsat al societatii la data de 31.03.2013 este de 23.631.667,80 lei divizat in 236.316.678 actiuni cu valoarea nominala de 0,1 lei/actiune.

Structura actionariatului societatii la data de 31.03.2013 este urmatoarea :

- SIF TRANSILVANIA – 56,72470 %;
- FRATILA CONSTANTIN – 11,6515 %;
- CONSULTING & CONSTRUCTION INVESTMENT SRL – 10,0315 %;
- FRATILA MARIA–ALEXANDRA – 10,0100 %;
- FRATILA MIHAELA – 10,0082 %;
- Alti actionari personae fizice – 1,5741 %

**TOTAL 236.316.678 actiuni 100,000 % .**

Valoarea nominală a unei acțiuni este de 0,1 lei.

Actiunile COMCM SA sunt listate la categoria a II-a a BVB.

## NOTA NR.8 –INFORMATII PRIVIND ADMINISTRATORII si CONDUCEREA EXECUTIVA

Societatea este administrata in sistem unitar, pe baza de contract de administrare, de un Consiliu de Administratie format din trei membri .  
Consiliul de Administratie la data de 31.03.2013 are urmatoarea componenta :

ADMINISTRATOR - dr. ec. FIRU FLORIEAN

Echipea executiva la data de 31.03.2013 are urmatoarea componenta :

DIRECTOR GENERAL – MARLENEANU ION

DIRECTOR ECONOMIC –SANDU EUGENIA-GINA

## NOTA NR.9 –INDICATORI FINANCIARI

INDICATORII sunt expresia eficientei si performantei activitatilor economico-financiare previzionate si/sau realizate. Acesti indicatori se pot calcula fie la nivel de firma, fie la nivel de centre de responsabilitate sau centre de cost.

Analiza bilantului financiar

Bilantul financiar reprezinta o prelucrare simplificata a bilantului financiar-contabil, pe baza caruia se analizeaza starea de echilibru / dezechilibru financiar in care se situeaza compania din punctul de vedere al alocarilor (sub forma de active), respectiv al surselor de finantare (sub forma de pasive) pe termen lung si scurt.

Pentru a se asigura echilibrul financiar, trebuie sa fie respectate urmatoarele corelatii:

- activele pe termen lung sa fie finantate din surse atrase pe termen lung
- activele pe termen scurt sa fie finantate din surse atrase pe termen scurt

Analiza activelor si pasivelor pe termen lung

In vederea analizei echilibrului financiar pe termen lung, se va calcula fondul de rulment (FR).

Daca fondul de rulment este pozitiv, acest lucru certifica o stare de echilibru financiar; un rezultat negativ poate semnala o situatie nefavorabila in perioada urmatoare.

\*FR total = total capitaluri permanente – total utilizari pe termen lung = (capitaluri proprii + imprumuturi pe termen lung) – active imobilizate

FR total= 9860810

- Analiza activelor si pasivelor pe termen scurt

In vederea analizei echilibrului financiar pe termen scurt, se va calcula necesarul de fond de rulment (NFR).

\*NFR = stocuri + creante – datorii pe termen scurt

NFR= 9762314

## INDICATORI DE RENTABILITATE

Rentabilitatea comerciala = profit net / cifra de afaceri =0

Rentabilitatea financiara = profit net / capital propriu =0

Rentabilitatea activelor = cifra de afaceri / total active =0.0096

## INDICATORI DE LICHIDITATE

Lichiditatea generala = active circulante / datorii pe termen scurt  
=12204662/2024712=6,028

Lichiditatea rapida = (active circulante – stocuri) / datorii pe termen scurt =5,061


## INDICATORI DE SOLVABILITATE

Solvabilitate generala = active totale / datorii totale =269662971/4899307=55,04

Situatia neta = Capitaluri proprii = Active –Datorii = 264217147

DIRECTOR GENERAL

Ing. Ion MARLENEANU



DIRECTOR ECONOMIC

Ec. Gina SANDU